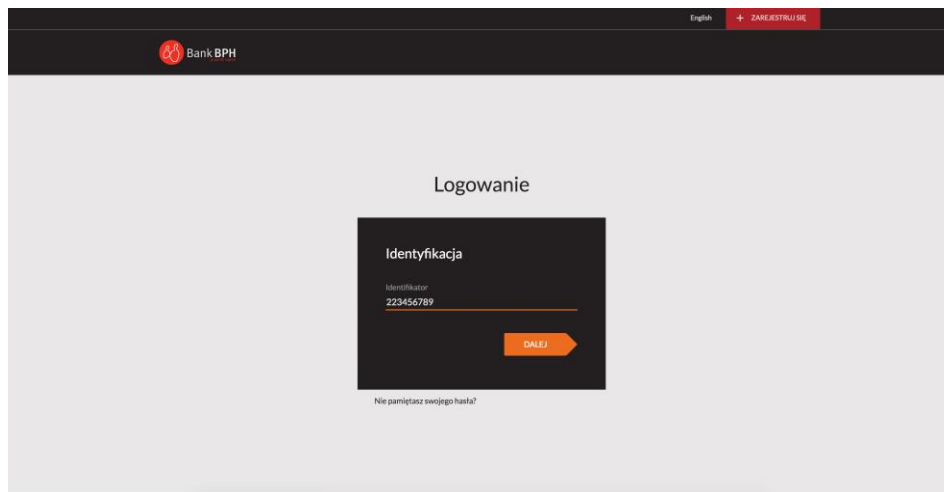


Instrukcja logowania do platformy internetowej Banku – klienci korzystający z platformy internetowej Sez@m.

KROK 1: Identyfikacja

- Logowanie do platformy internetowej **odbywa się przy wykorzystaniu tego samego identyfikatora i hasła, które były używane do platformy internetowej Sez@m.**

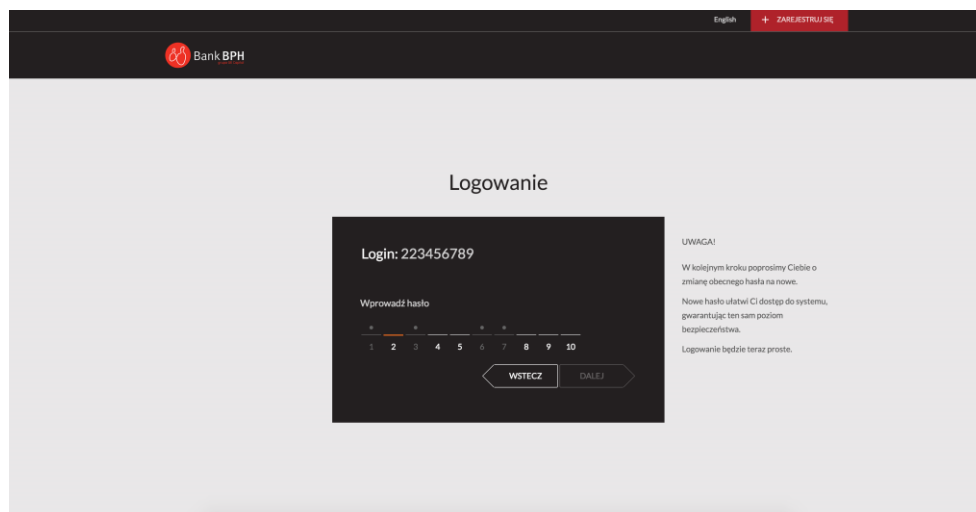


KROK 2: Logowanie

Wprowadź hasło używane do platformy internetowej Sez@m.

W kolejnym kroku wymagana będzie zmiana hasła na nowe.

Logowanie do platformy internetowej będzie możliwe po zmianie hasła.



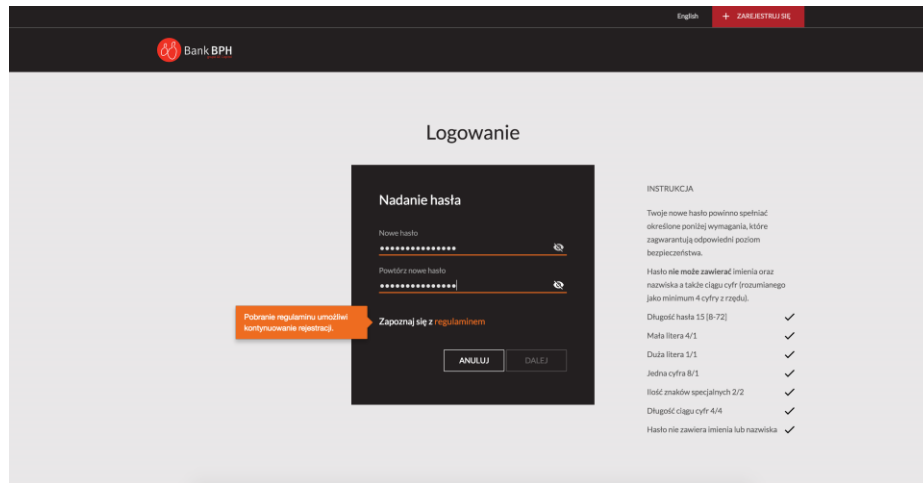
- **KROK 3: Wybór hasła.**

Wprowadź nowe hasło.

Hasło powinno mieć od 8 do 72 znaków.

Hasło nie może zawierać imienia, nazwiska oraz ciągu następujących po sobie czterech cyfr.

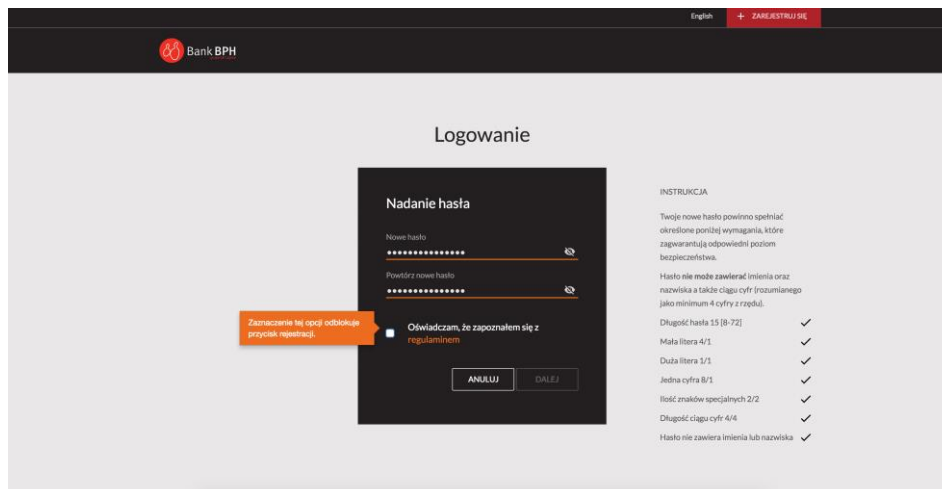
Zwróć uwagę, czy hasło spełnia wymagania wylistowane po prawej stronie ekranu.



Uwaga! Proces rejestracji wymaga, aby użytkownik platformy zapoznał się z treścią Regulaminu i złożył oświadczenie potwierdzające ten fakt.

Zanim złożysz oświadczenie potwierdzające zapoznanie się z regulaminem:

1. otwórz dokument regulaminu klikając na wyróżnione słowo „regulaminem”,
2. przejdź do nowego okna i zapoznaj się z treścią dokumentu,
3. wróć na stronę logowania i potwierdź fakt przeczytania regulaminu poprzez zaznaczenie pola - *Oświadczam, że zapoznałem się z regulaminem.*



Następnie wybierz przycisk „Dalej”. Przejdź na stronę logowania do nowej platformy internetowej Banku BPH.